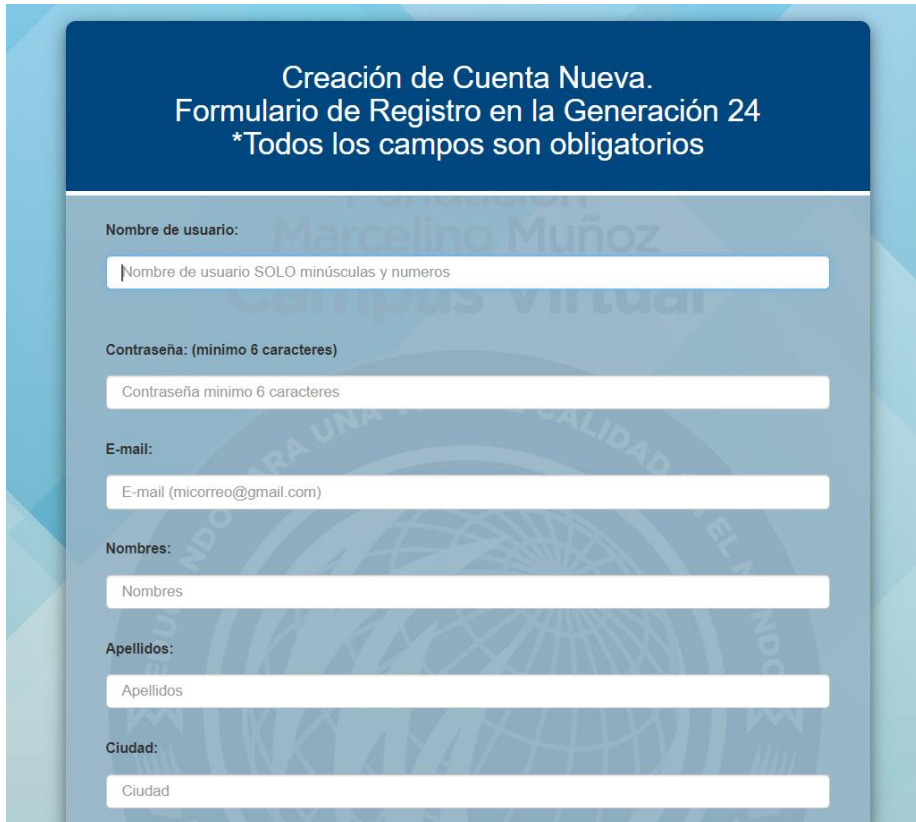


DIPLOMADO DOCENTE TUTOR GENERACIÓN 24

COMO REGISTRARSE EN LA PLATAFORMA

- 1- Ingresar al siguiente enlace: q24.campusfmm.com/registro
- 2- Abrirá el formulario de registro



Creación de Cuenta Nueva.
Formulario de Registro en la Generación 24
*Todos los campos son obligatorios

Nombre de usuario:
Nombre de usuario SOLO minúsculas y numeros

Contraseña: (mínimo 6 caracteres)
Contraseña mínimo 6 caracteres

E-mail:
E-mail (micorreo@gmail.com)

Nombres:
Nombres

Apellidos:
Apellidos

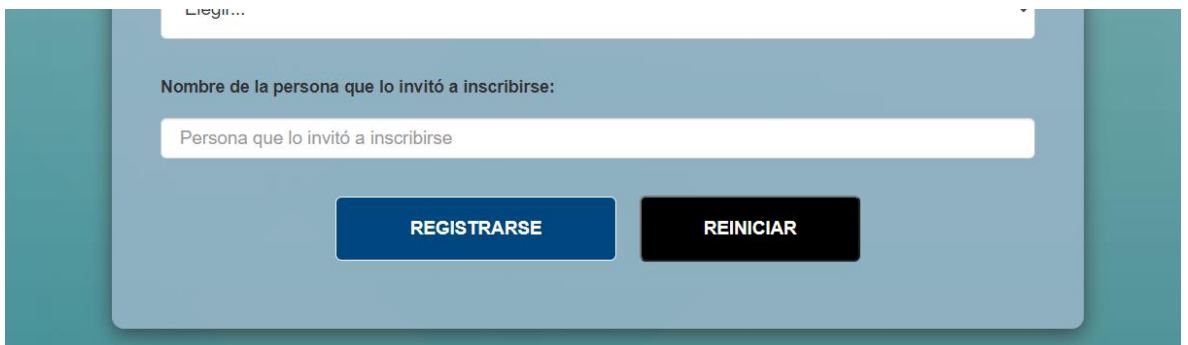
Ciudad:
Ciudad

3- Seguidamente llenamos los campos solicitados

- **Nombre de usuario:** es una solo palabra en minúscula, no debe contener espacios ni caracteres especiales. Ejemplo: docentetutor123.
- **Contraseña:** Debe contener al menos seis (6) caracteres
- **Dirección de correo:** correo electrónico que utiliza.
- **Nombre:** Completar con el Nombre completo (datos que se utilizarán para la certificación).
- **Apellidos:** Completar con el Apellido completo (datos que se utilizarán para la certificación).
- **Ciudad:** Indicar la ciudad donde vive.
- **País:** Seleccionar su país.
- **Número o código de identificación de su país:** CURP, ID, CI, DNI, pasaporte, otros. Escribe los datos según corresponda.
- **Estado de México:** Seleccione su estado.

- **Institución:** Nombre de la institución a la que pertenece.
- **Teléfono Móvil:** número de teléfono que utiliza.
- **Rol que desempeña en la actualidad:** padre, madre, docente, asesor, independiente, otros.
- **Cargo que ocupa:** el cargo que ocupa actualmente en la institución u organización donde trabaja.
- **Que medio de contacto prefiere para el contacto de seguimiento:** Correo, WhatsApp, telegram, teléfono, ninguno.
- **Como se enteró del Programa Docente Tutor:** seleccionar una de las opciones de cómo se enteró del diplomado.
- **Nombre de la persona que lo invito a inscribirse:** agregar el nombre de la persona que lo invito a inscribirse.

4- Por último, presione en **REGISTRARSE**.

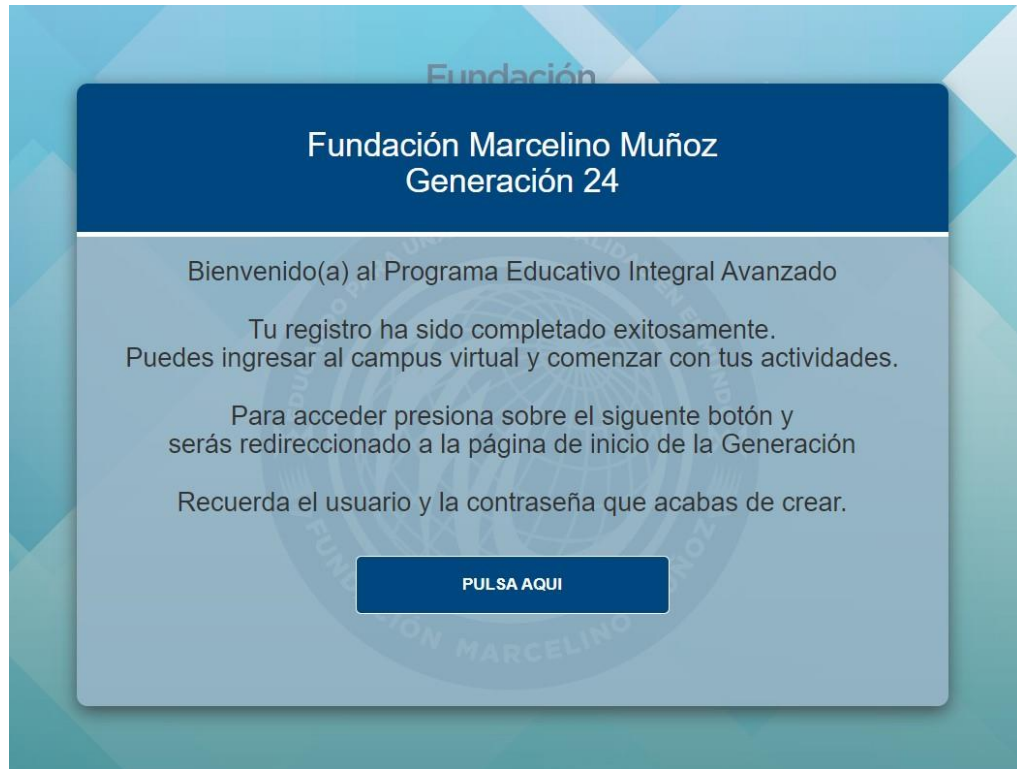


Legit...

Nombre de la persona que lo invitó a inscribirse:

REGISTRARSE **REINICIAR**

5-Saldrá una ventana con la confirmación del registro exitoso. Leemos bien las instrucciones y presionamos sobre el botón para ir al Campus Virtual.



6. Al salir la ventana de acceso, escribimos en los campos, el usuario y la contraseña que elegimos cuando creamos nuestra cuenta. Presionamos en **Acceso**.



Fundación
Marcelino Muñoz
Campus Virtual

Acceso

Nombre de usuario

Contraseña (mínimo 4 caracteres)

[¿Olvidó su nombre de usuario o contraseña?](#)

Acceso

Las 'Cookies' deben estar habilitadas en su navegador. [Aviso de Cookies.](#)

Copyright (c) Fundación Marcelino Muñoz - 2023. Todos los derechos reservados

English

Resumen de retención de datos



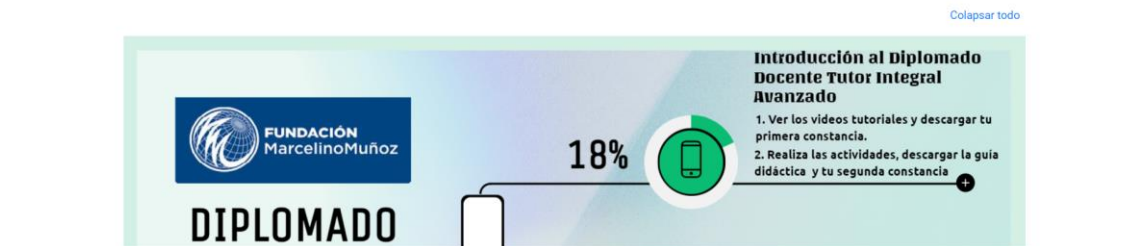
**DIPLOMADO
DOCENTE-TUTOR**
Aumentando la Retención Escolar
Generación 24

**INFORMACIÓN
IMPORTANTE**

- El área de "**Acceso**" es sólo para el ingreso de usuarios previamente registrados en el Programa.
- Si usted desea formar parte del Programa, deberá **registrarse previamente**.

**Dr. Marcelino
Muñoz**

7. Si la información es correcta, entrarás al aula del Taller Introductorio al Diplomado Docente Tutor para comenzar de una vez con las actividades.



BIENVENIDO (A)