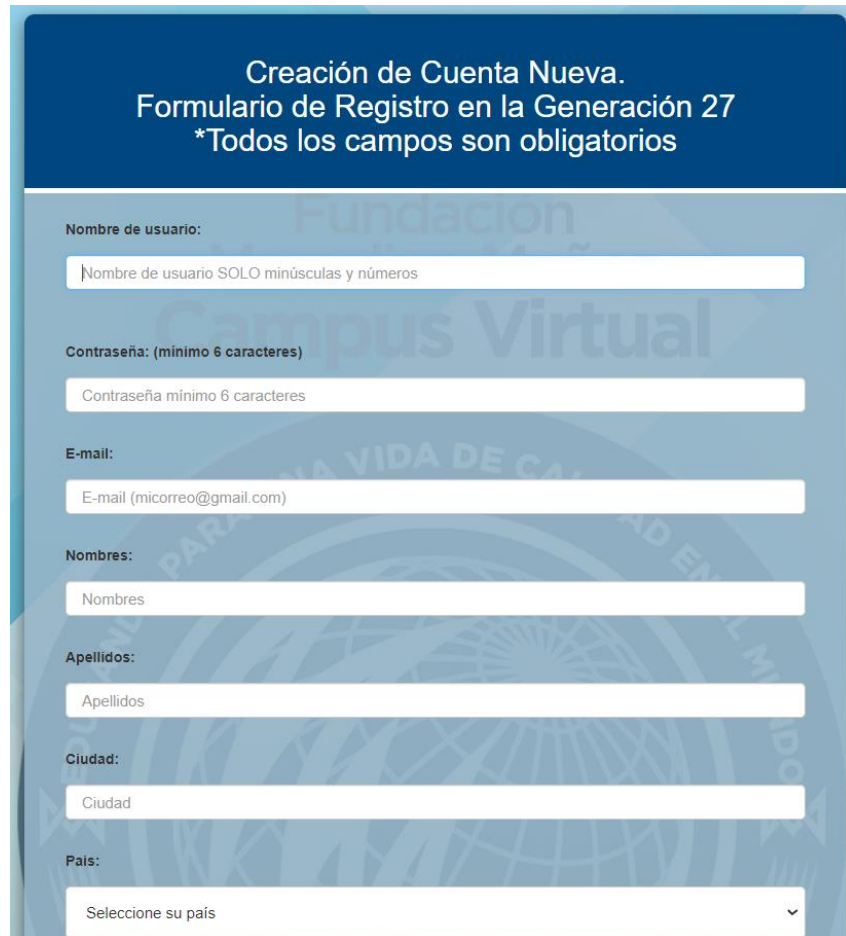


## DIPLOMADO DOCENTE TUTOR GENERACIÓN 27 COMO REGISTRARSE EN LA PLATAFORMA

- 1- Ingresar al siguiente enlace: [g27.campusfmm.com/registro](http://g27.campusfmm.com/registro)
- 2- Abrirá el formulario de registro



Creación de Cuenta Nueva.  
Formulario de Registro en la Generación 27  
\*Todos los campos son obligatorios

Nombre de usuario:  
Nombre de usuario SOLO minúsculas y números

Contraseña: (mínimo 6 caracteres)  
Contraseña mínimo 6 caracteres

E-mail:  
E-mail (micorreo@gmail.com)

Nombres:  
Nombres

Apellidos:  
Apellidos

Ciudad:  
Ciudad

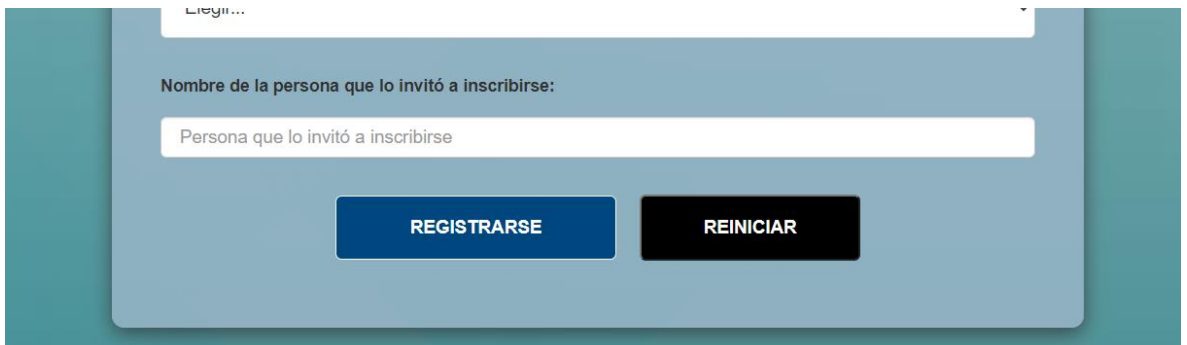
País:  
Seleccione su país

### 3- Seguidamente llenamos los campos solicitados

- **Nombre de usuario:** es una sola palabra en minúscula, no debe contener espacios ni caracteres especiales. Ejemplo: docentetutor123.
- **Contraseña:** Debe contener al menos seis (6) caracteres
- **Dirección de correo:** correo electrónico que utiliza.
- **Nombre:** Completar con el Nombre completo (datos que se utilizarán para la certificación).
- **Apellidos:** Completar con el Apellido completo (datos que se utilizarán para la certificación).
- **Ciudad:** Indicar la ciudad donde vive.
- **País:** Seleccionar su país.

- **Número o código de identificación de su país: CURP,** ID, CI, DNI, pasaporte, otros. Escribe los datos según corresponda.
- **Estado de México: Seleccione su estado.**
- **Institución:** Nombre de la institución a la que pertenece.
- **Teléfono Móvil:** número de teléfono que utiliza.
- **Rol que desempeña en la actualidad:** padre, madre, docente, asesor, independiente, otros.
- **Cargo que ocupa:** el cargo que ocupa actualmente en la institución u organización donde trabaja.
- **Que medio de contacto prefiere para el contacto de seguimiento:** Correo, WhatsApp, telegram, teléfono, ninguno.
- **Como se enteró del Programa Docente Tutor:** seleccionar una de las opciones de cómo se enteró del diplomado.
- **Nombre de la persona que lo invito a inscribirse:** agregar el nombre de la persona que lo invito a inscribirse.

4- Por último, presione en **REGISTRARSE**.



Legi...

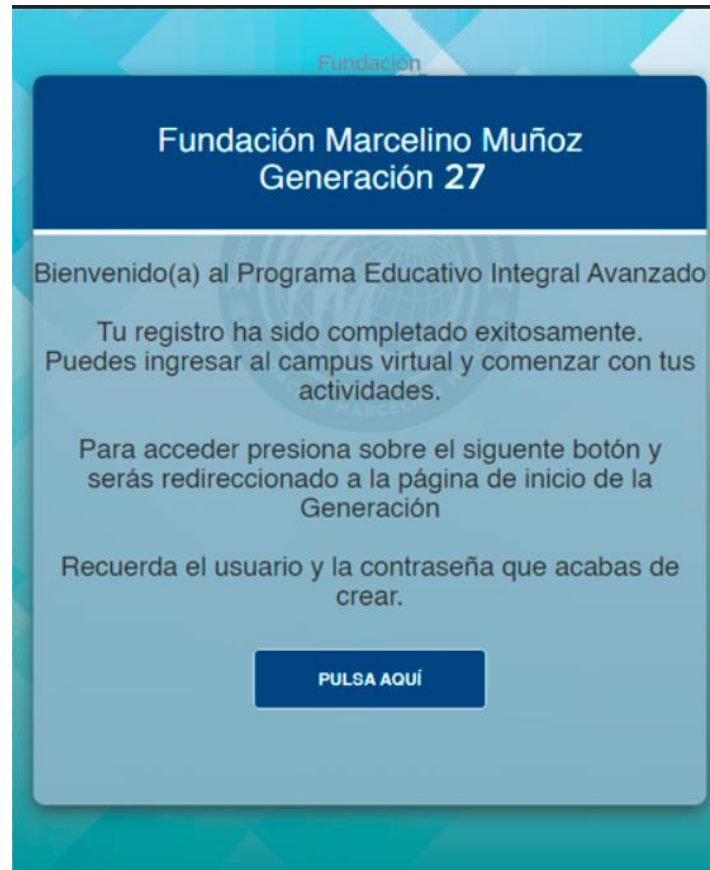
Nombre de la persona que lo invitó a inscribirse:

REGISTRARSE

REINICIAR



5-Saldrá una ventana con la confirmación del registro exitoso. Leemos bien las instrucciones y presionamos sobre el botón para ir al Campus Virtual.



6. Al salir la ventana de acceso, escribimos en los campos, el usuario y la contraseña que elegimos cuando creamos nuestra cuenta. Presionamos en **Acceso**.



FUNDACIÓN  
MarcelinoMuñoz

**PEIA** PROGRAMA  
EDUCATIVO  
INTEGRAL  
AVANZADO

7. Si la información es correcta, entrarás al aula del Diplomado Docente Tutor para comenzar de una vez con las actividades.

The screenshot shows the top navigation bar of the virtual campus. On the left is the Fundación Marcelino Muñoz Campus Virtual logo. In the center, there are navigation links for 'Mis cursos' (2) and 'Atajos'. On the right, there are notification, search, and user profile icons (Carlos). Below the navigation bar, the main heading reads 'Nuevo Diplomado Docente/Tutor' with a 'Tablero del Curso' link. A breadcrumb trail at the bottom indicates the path: 'Página Principal > Mis cursos > NDDT-G27'.

General

The banner features a background image of a teacher interacting with children at a table. The text 'Diplomado Docente/Tutor' is prominently displayed in a large, bold font. Below it, a dark blue button contains the text 'Generación 27'.

**BIENVENIDO (A)**