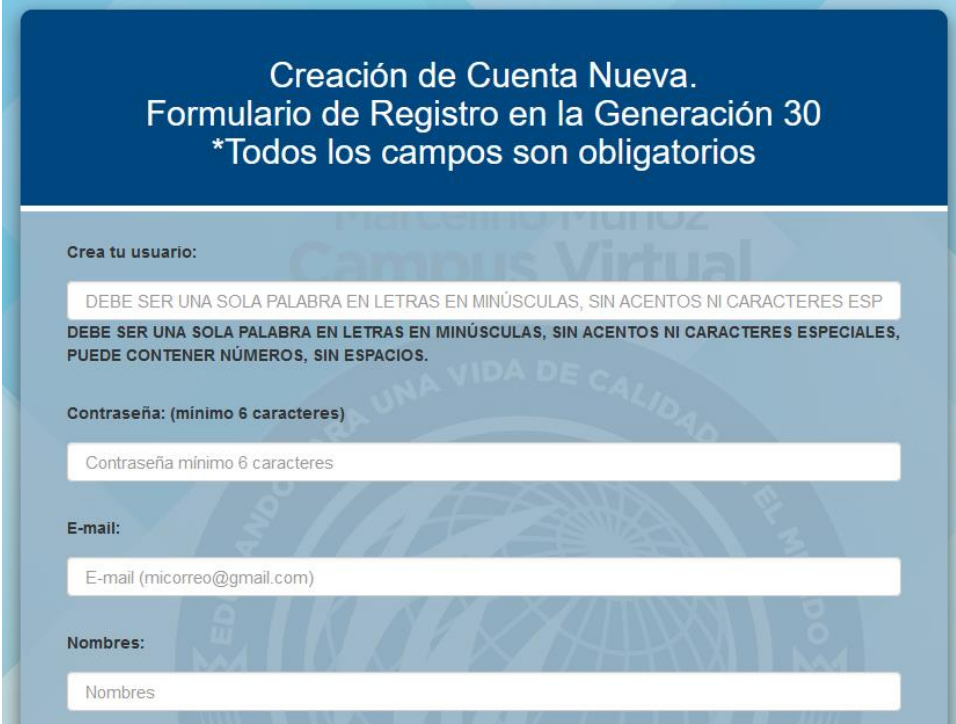


DIPLOMADO DOCENTE TUTOR GENERACIÓN 30 COMO REGISTRARSE EN LA PLATAFORMA

- 1- Ingresar al siguiente enlace: g30.campusfmm.com/registro
- 2- Abrirá el formulario de registro



Creación de Cuenta Nueva.
Formulario de Registro en la Generación 30
*Todos los campos son obligatorios

Crea tu usuario:

DEBE SER UNA SOLA PALABRA EN LETRAS EN MINÚSCULAS, SIN ACENTOS NI CARACTERES ESP
DEBE SER UNA SOLA PALABRA EN LETRAS EN MINÚSCULAS, SIN ACENTOS NI CARACTERES ESPECIALES,
PUEDE CONTENER NÚMEROS, SIN ESPACIOS.

Contraseña: (mínimo 6 caracteres)

Contraseña mínimo 6 caracteres

E-mail:

E-mail (micorreo@gmail.com)

Nombres:

Nombres

3- Seguidamente llenamos los campos solicitados

- **Nombre de usuario:** es una sola palabra en minúscula, no debe contener espacios ni caracteres especiales. Ejemplo: docentetutor123.
- **Contraseña:** Debe contener al menos seis (6) caracteres
- **Dirección de correo:** correo electrónico que utiliza.
- **Nombre:** Completar con el Nombre completo (datos que se utilizarán para la certificación).
- **Apellidos:** Completar con el Apellido completo (datos que se utilizarán para la certificación).
- **Ciudad:** Indicar la ciudad donde vive.
- **País:** Seleccionar su país.
- **Número o código de identificación de su país:** CURP, ID, CI, DNI, pasaporte, otros. Escribe los datos según corresponda.
- **Estado de México:** Seleccione su estado.



- **Institución:** Nombre de la institución a la que pertenece.
- **Teléfono Móvil:** número de teléfono que utiliza.
- **Rol que desempeña en la actualidad:** padre, madre, docente, asesor, independiente, otros.
- **Cargo que ocupa:** el cargo que ocupa actualmente en la institución u organización donde trabaja.
- **Que medio de contacto prefiere para el contacto de seguimiento:** Correo, WhatsApp, telegram, teléfono, ninguno.
- **Como se enteró del Programa Docente Tutor:** seleccionar una de las opciones de cómo se enteró del diplomado.
- **Nombre de la persona que lo invito a inscribirse:** agregar el nombre de la persona que lo invito a inscribirse.

4- Por último, presione en **REGISTRARSE**.

Nombre de la persona que lo invitó a inscribirse:

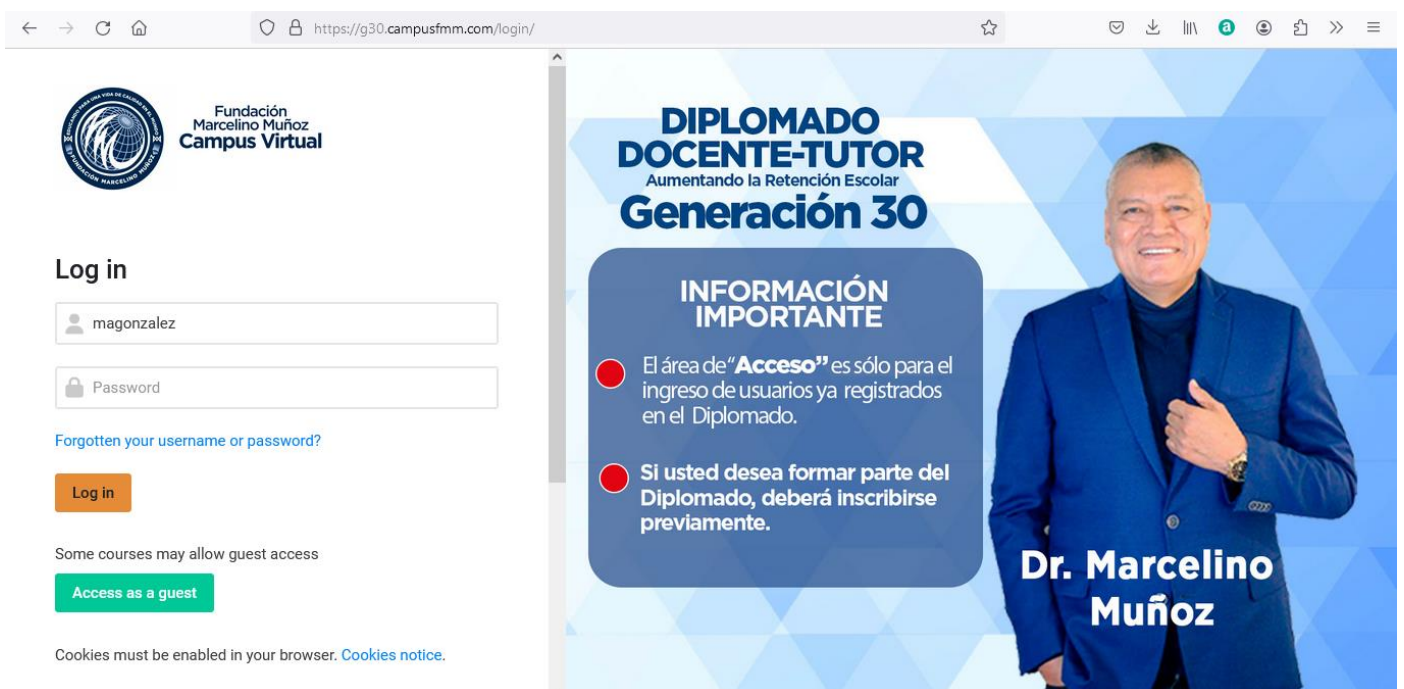
REGISTRARSE

REINICIAR

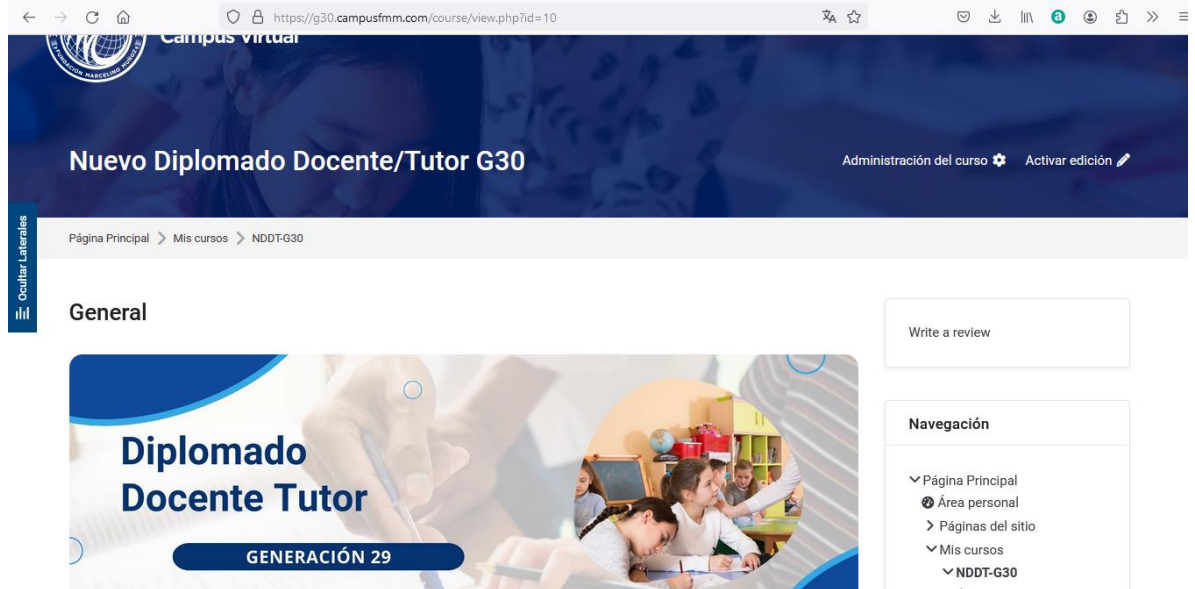
5-Saldrá una ventana con la confirmación del registro exitoso. Leemos bien las instrucciones y presionamos sobre el botón para ir al Campus Virtual.



6. Al salir la ventana de acceso, escribimos en los campos, el usuario y la contraseña que elegimos cuando creamos nuestra cuenta. Presionamos en **Acceso**.



7. Si la información es correcta, entrarás al aula del Diplomado Docente Tutor para comenzar de una vez con las actividades.



The screenshot shows a web browser window with the URL <https://g30.campusfmm.com/course/view.php?id=10>. The page header includes the 'Campus virtual' logo and the course title 'Nuevo Diplomado Docente/Tutor G30'. Navigation links for 'Administración del curso' and 'Activar edición' are visible. A breadcrumb trail shows 'Página Principal > Mis cursos > NDDT-G30'. The main content area is titled 'General' and features a banner for 'Diplomado Docente Tutor GENERACIÓN 29' with an image of students. A 'Write a review' button is present. A navigation sidebar on the right lists: 'Página Principal', 'Área personal', 'Páginas del sitio', 'Mis cursos', and 'NDDT-G30'.

BIENVENIDO (A)