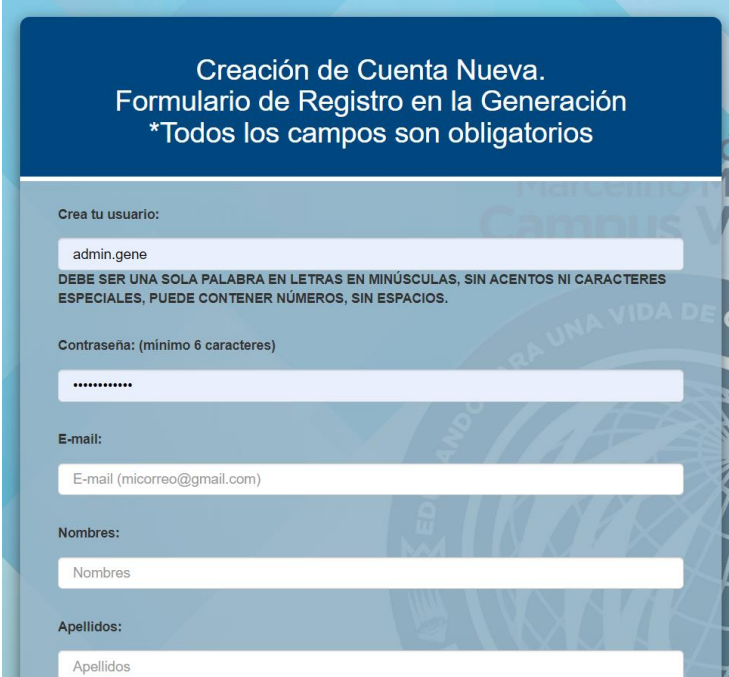


## DIPLOMADO DOCENTE TUTOR GENERACIÓN 34 COMO REGISTRARSE EN LA PLATAFORMA

- 1- Ingresar al siguiente enlace: [g34.campusfmm.com/registro](http://g34.campusfmm.com/registro)
- 2- Abrirá el formulario de registro



Creación de Cuenta Nueva.  
Formulario de Registro en la Generación  
\*Todos los campos son obligatorios

Crea tu usuario:  
admin.gene  
DEBE SER UNA SOLA PALABRA EN LETRAS EN MINÚSCULAS, SIN ACENTOS NI CARACTERES ESPECIALES, PUEDE CONTENER NÚMEROS, SIN ESPACIOS.

Contraseña: (mínimo 6 caracteres)  
\*\*\*\*\*

E-mail:  
E-mail (micorreo@gmail.com)

Nombres:  
Nombres

Apellidos:  
Apellidos

### 3- Seguidamente llenamos los campos solicitados

- **Nombre de usuario:** es una sola palabra en minúscula, no debe contener espacios ni caracteres especiales. Ejemplo: docentetutor123.
- **Contraseña:** Debe contener al menos seis (6) caracteres
- **Dirección de correo:** correo electrónico que utiliza.
- **Nombre:** Completar con el Nombre completo (datos que se utilizarán para la certificación).
- **Apellidos:** Completar con el Apellido completo (datos que se utilizarán para la certificación).
- **Ciudad:** Indicar la ciudad donde vive.
- **País:** Seleccionar su país.
- **Número o código de identificación de su país:** CURP, ID, CI, DNI, pasaporte, otros. Escribe los datos según corresponda.
- **Estado de México:** Seleccione su estado.
- **Institución:** Nombre de la institución a la que pertenece.



- **Teléfono Móvil:** número de teléfono que utiliza.
- **Rol que desempeña en la actualidad:** padre, madre, docente, asesor, independiente, otros.
- **Cargo que ocupa:** el cargo que ocupa actualmente en la institución u organización donde trabaja.
- **Que medio de contacto prefiere para el contacto de seguimiento:** Correo, WhatsApp, telegram, teléfono, ninguno.
- **Como se enteró del Programa Docente Tutor:** seleccionar una de las opciones de cómo se enteró del diplomado.
- **Nombre de la persona que lo invito a inscribirse:** agregar el nombre de la persona que lo invito a inscribirse.

4- Por último, presione en **REGISTRARSE**.

Regi...

Nombre de la persona que lo invitó a inscribirse:

Persona que lo invitó a inscribirse

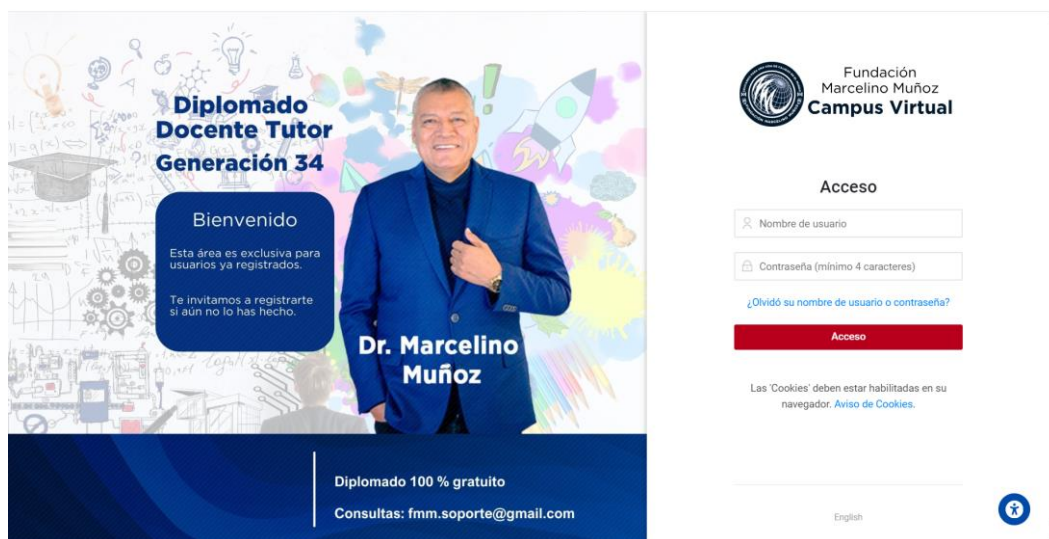
REGISTRARSE

REINICIAR

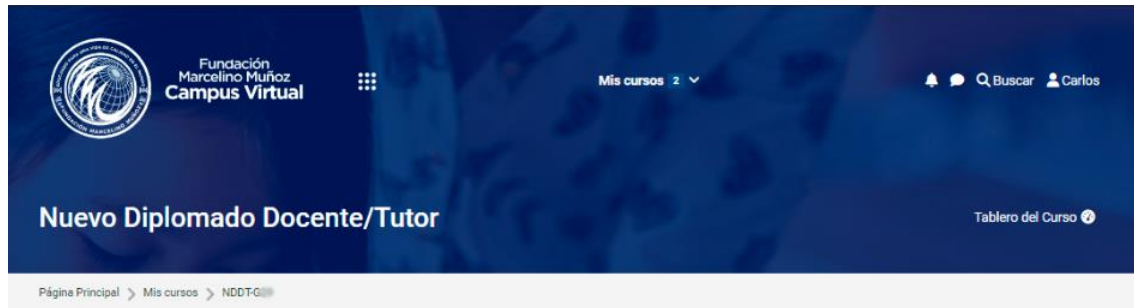
5-Saldrá una ventana con la confirmación del registro exitoso. Leemos bien las instrucciones y presionamos sobre el botón para ir al Campus Virtual.



6. Al salir la ventana de acceso, escribimos en los campos, el usuario y la contraseña que elegimos cuando creamos nuestra cuenta. Presionamos en **Acceso**.



7. Si la información es correcta, entrarás al aula del Diplomado Docente Tutor para comenzar de una vez con las actividades.



General



# BIENVENIDO (A)